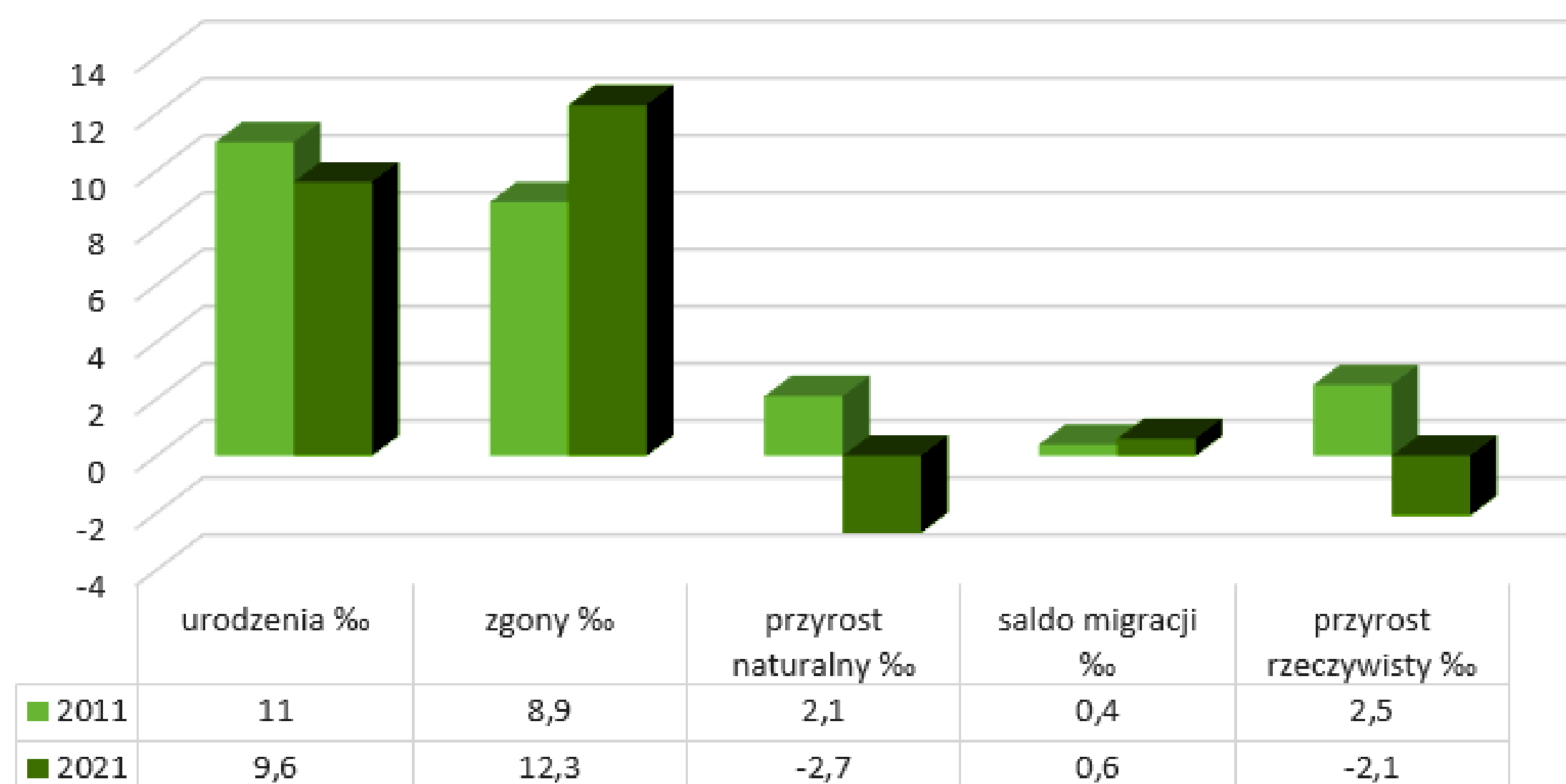


# Ocena wpływu przemian demograficznych na rynek pracy woj. wielkopolskiego w latach 2011-2021

Celem niniejszej pracy jest ocena wskaźników demograficznych wpływających na lokalny rynek pracy województwa wielkopolskiego. Dokonano analizy danych statystycznych opublikowanych w Banku Danych Lokalnych GUS oraz dostępnych danych z Narodowych Spisów Powszechnych Ludności i Mieszkań 2011 i 2021.

Wskaźniki demograficzne dla woj. wielkopolskiego w latach 2011 i 2021



Źródło: Opracowanie własne na podstawie <https://bdl.stat.gov.pl/bdl/start>

Podstawowe wskaźniki demograficzne ukazują niekorzystną sytuację w województwie wielkopolskim. W latach 2011-2021 spadła stopa urodzeń oraz zwiększyła się stopa zgonów, co w efekcie doprowadziło do wyraźnego zmniejszenia się przyrostu naturalnego (o 4,8‰). Na uwagę zasługuje również fakt, że w analizowanym okresie wzrosła dzietność kobiet z 1,376 dziecka na kobietę w 2011 roku do 1,425 dziecka na kobietę w 2021 roku. Pomimo, że saldo migracji nieco wzrosło to przyrost rzeczywisty uległ znacznemu zmniejszeniu (o 4,6‰). W konsekwencji doprowadziło to do spadku liczby ludności.

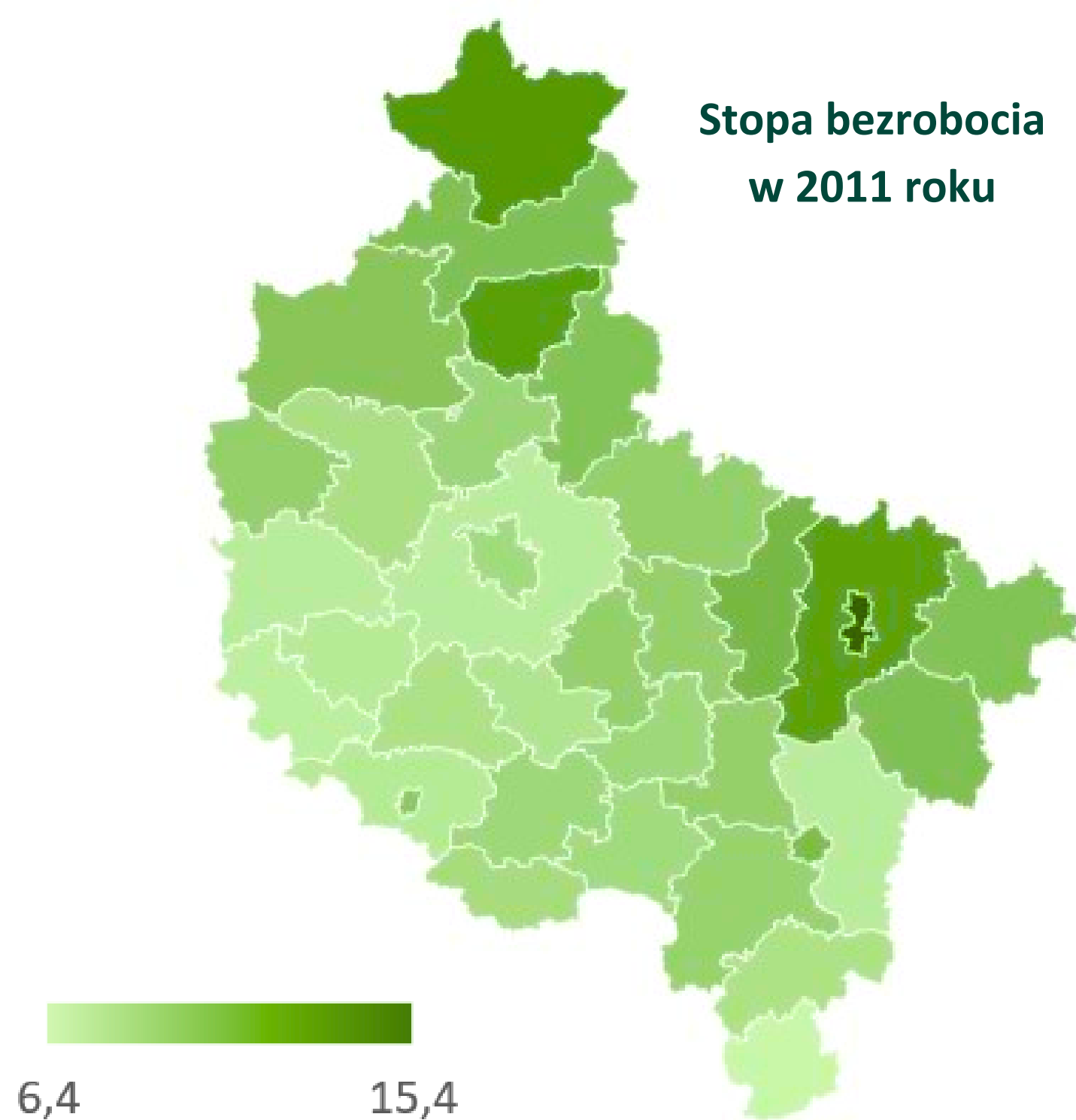
Struktura ludności woj. wielkopolskiego wg aktywności ekonomicznej



Źródło: Opracowanie własne na podstawie <https://bdl.stat.gov.pl/bdl/start>

W latach 2011-2021 znacząco wzrosła liczba osób w wieku poprodukcyjnym oraz nieznacznie wzrosła liczba osób w wieku przedprodukcyjnym. Natomiast liczba osób w wieku produkcyjnym spadła aż o 166 tys. Dane świadczą o starzeniu się społeczeństwa województwa wielkopolskiego, co w przyszłości może niekorzystnie oddziaływać na rynek pracy i skutkować niedoborem pracowników.

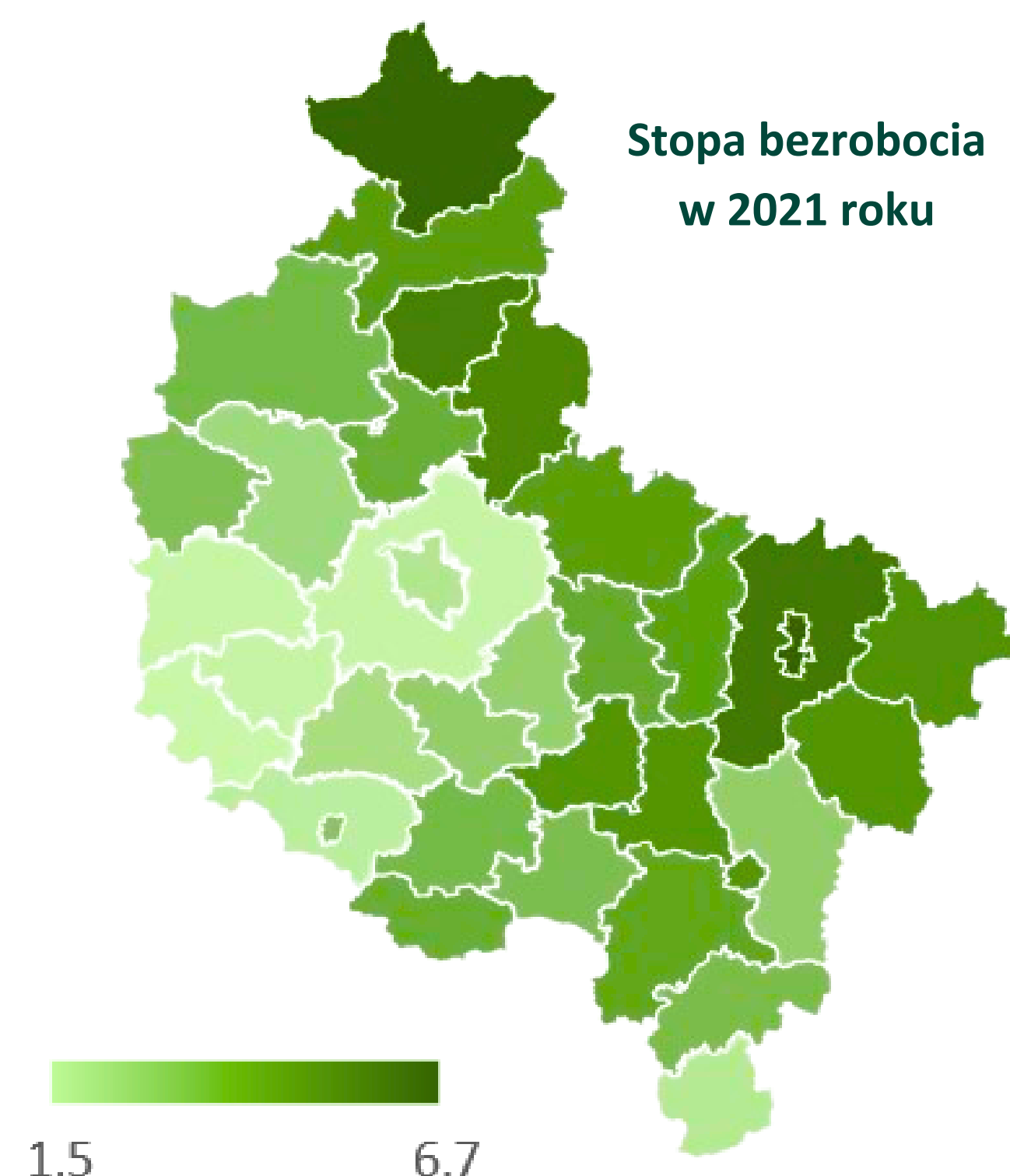
Stopa bezrobocia w 2011 roku



Źródło: Opracowanie własne na podstawie <https://bdl.stat.gov.pl/bdl/start>

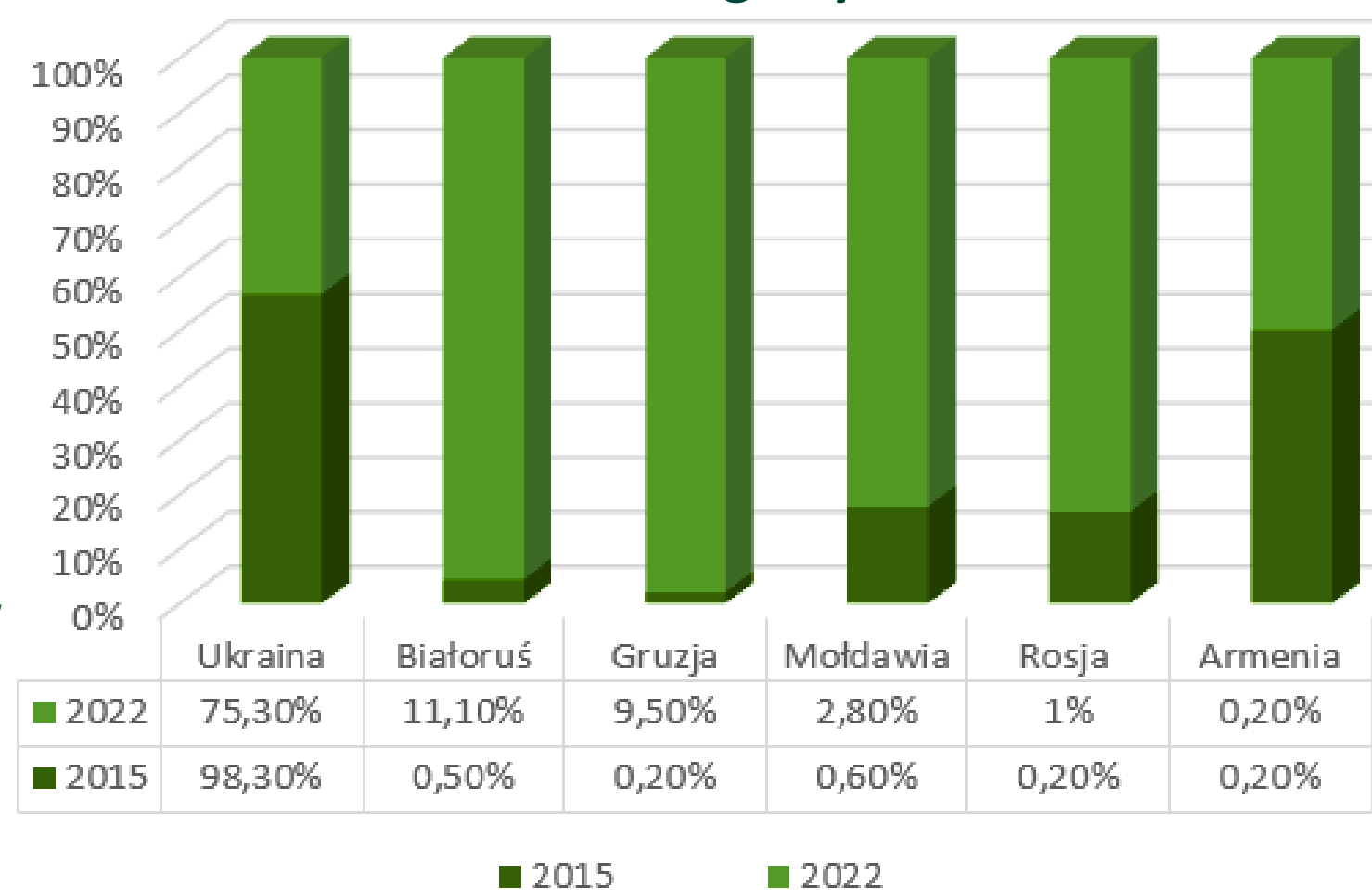
Województwo wielkopolskie cechuje się najniższą stopą bezrobocia w Polsce. W latach 2011-2021 wskaźnik ten spadł z 10% w 2011 roku (2 miejsce w kraju) do 2,5% w 2021 roku (1 miejsce w kraju). Występuje duże regionalne zróżnicowanie stopy bezrobocia. W środkowej i zachodniej części województwa jest ono najniższe, a w północnej i wschodniej części utrzymuje się na wyższym poziomie. Jednocześnie występuje tam duży odsetek osób długotrwale bezrobotnych. Na uwagę zasługuje fakt, że bezrobocie wśród młodych, czyli osób w wieku 15-24 lata jest jednym z najniższych w Europie.

Stopa bezrobocia w 2021 roku



Źródło: Opracowanie własne na podstawie <https://bdl.stat.gov.pl/bdl/start>

Oświadczenia o powierzaniu wykonywania pracy  
cudzoziemcom wg obywatelstwa



Źródło: Opracowanie własne na podstawie <https://poznan.stat.gov.pl>

Województwo wielkopolskie cechuje się najwyższym wskaźnikiem aktywności zawodowej w kraju oraz najniższą stopą bezrobocia. Jednak ze względu na niewystarczającą liczbę pracowników pracodawcy zmuszeni są do zatrudniania cudzoziemców. Najczęściej są to obywatele Ukrainy, Białorusi, Gruzji, Mołdawii, Rosji i Armenii.

Rekomendacje poprawiające sytuację na wielkopolskim rynku pracy:

- oddzielić status bezrobotnego od prawa do powszechnej opieki zdrowotnej by w rejestrach Powiatowych Urzędów Pracy nie były uwzględniane osoby pracujące w szarej strefie, które tylko chcą uzyskać ubezpieczenie zdrowotne
- dostosować profile kształcenia w szkołach ponadpodstawowych do potrzeb lokalnego rynku pracy, by nie kształcić młodzieży w zawodach nadwyżkowych, a zwiększyć liczbę osób kształcących się w zawodach deficytowych
- rozwinąć system kształcenia osób dorosłych, zwłaszcza długotrwale bezrobotnych, by osoby te mogły podnieść swoje kwalifikacje