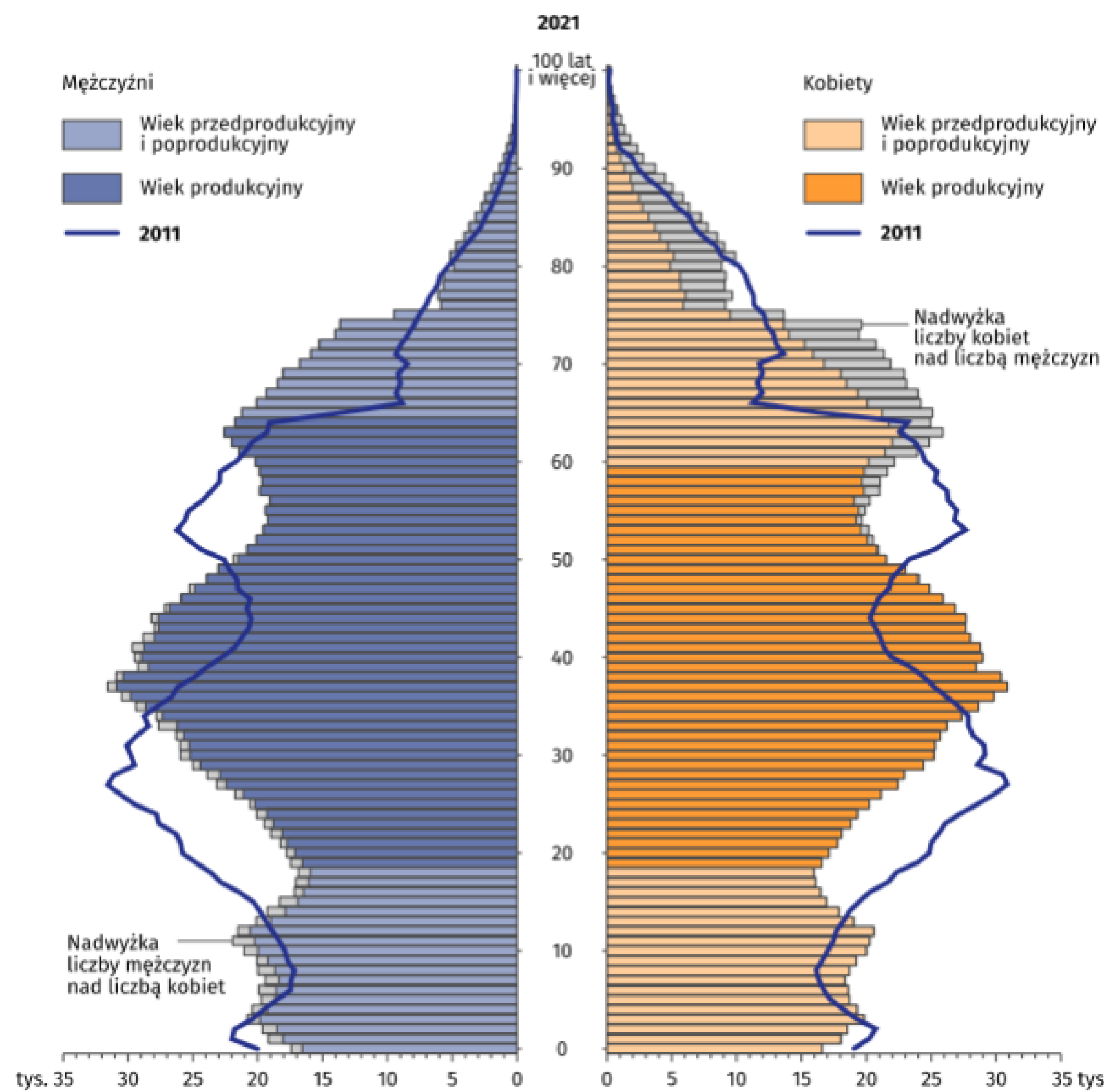


Wpływ przemian demograficznych w latach 2011-2021 na wielkopolski rynek pracy

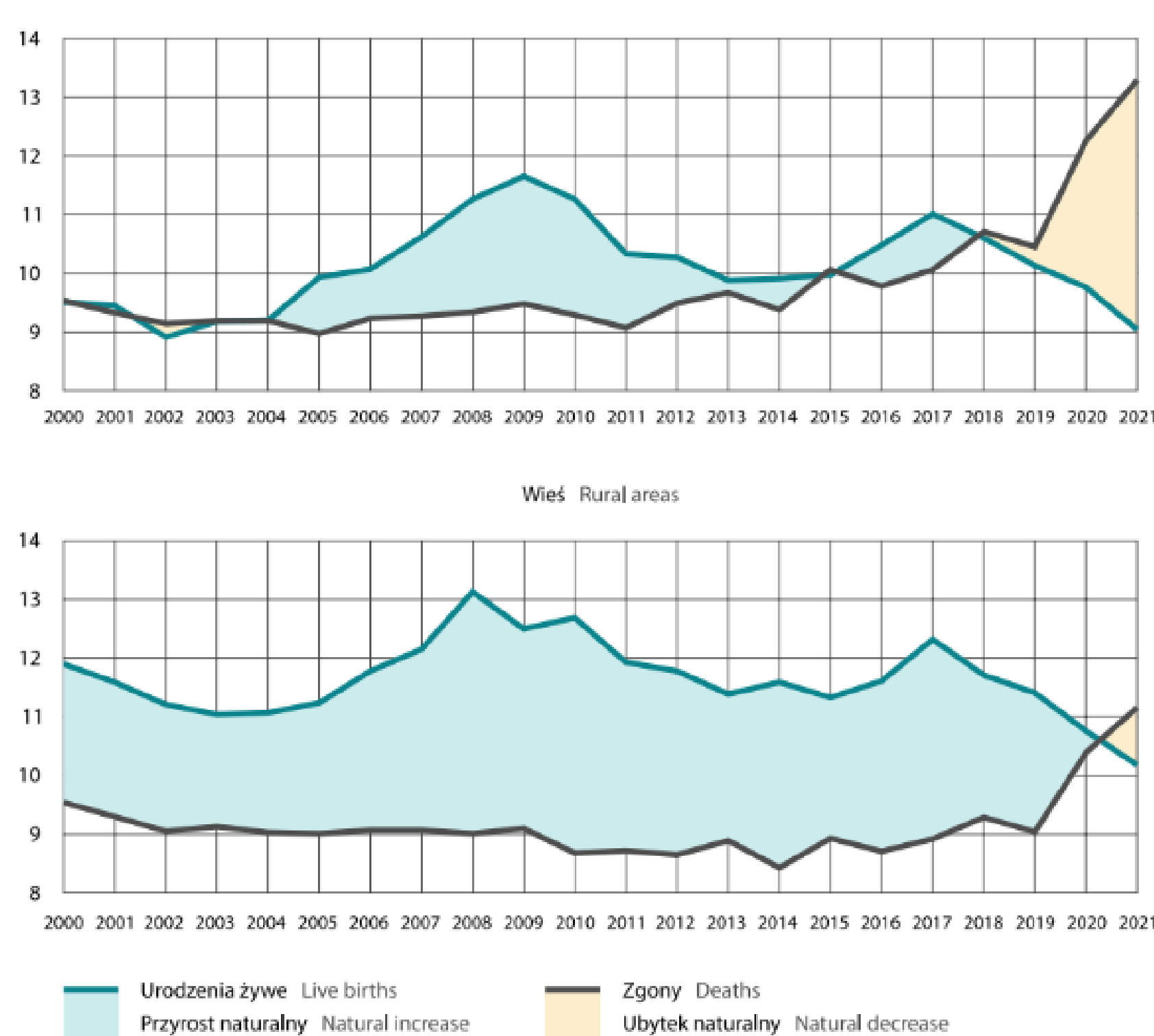
Piramida wieku i płci ludności województwa wielkopolskiego w latach 2011-2021



Źródło: <https://poznan.stat.gov.pl/opracowania-biezace/opracowania-sygnalne/ludnosci/struktura-demograficzna-ludnosci-oraz-liczba-budynkow-i-mieszkan-wyniki-ostateczne-nsp-2021,3,1.html>

Z analizy piramid wieku i płci ludności województwa wielkopolskiego w latach 2011-2021 wynika, że społeczeństwo się starzeje. Ubywa dzieci i młodzieży, natomiast wzrasta liczba emerytów. Przyrost naturalny maleje, co w najbliższych latach może doprowadzić do niedoborów siły roboczej i zmniejszenia się liczby ludności województwa wielkopolskiego.

Ruch naturalny na 1000 ludności



Źródło: <https://poznan.stat.gov.pl/publikacje-i-foldery/ludnosci/sytuacja-demograficzna-województwa-wielkopolskiego-w-2021-r-,6,4.html>

Ruch naturalny w latach 2011-2021 uległ diametralnym zmianom. Początkowo przyjmował wartości dodatnie, zwłaszcza na obszarach wiejskich. Natomiast od 2017 roku widać tendencję spadkową. Wynika to z wyraźnego wzrostu liczby zgonów od 2019 roku, co może być spowodowane pandemią.

Wnioski końcowe

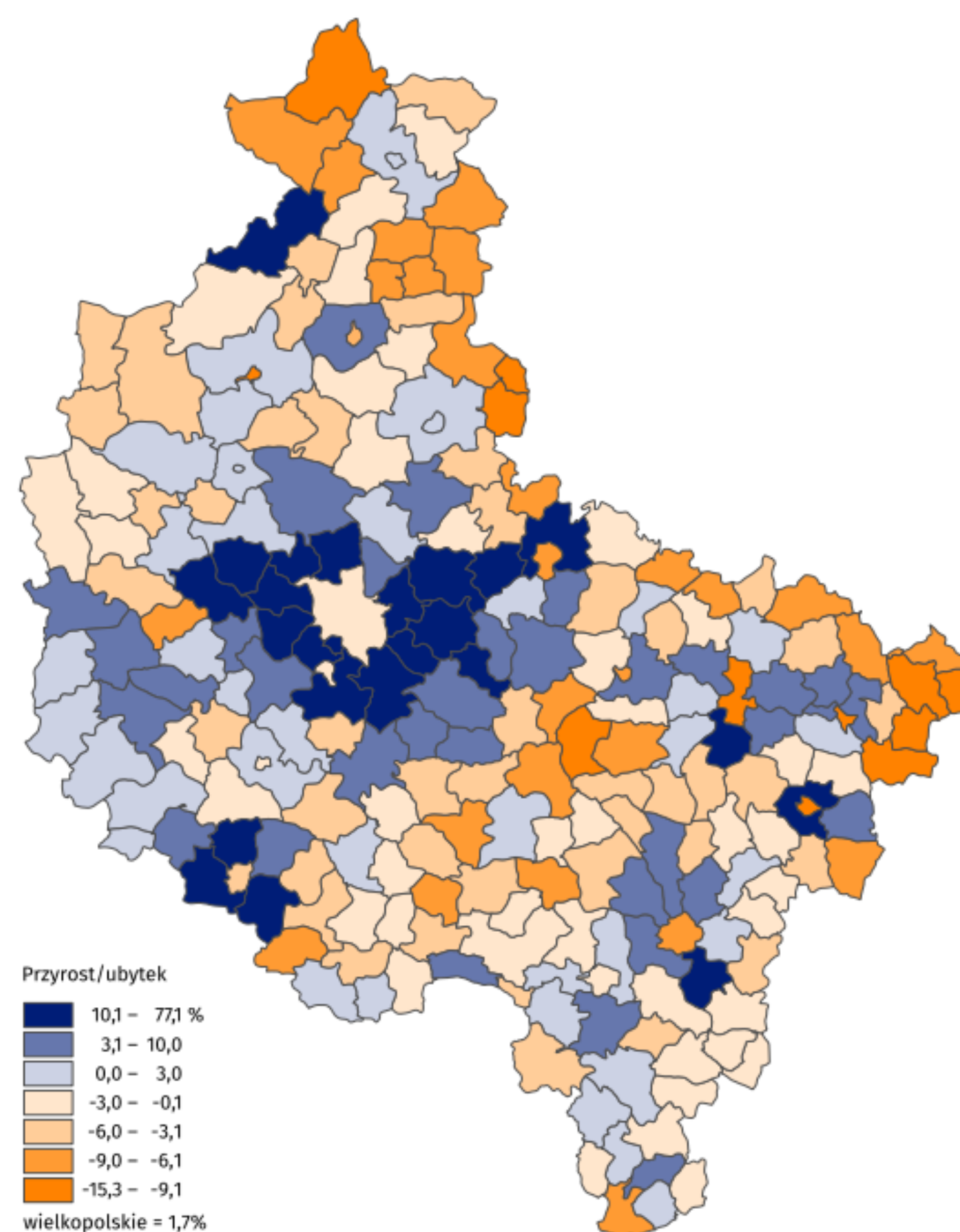
Na podstawie przeprowadzonej analizy można wyciągnąć fundamentalne wnioski:

- szybko postępujące starzenie się społeczeństwa, głównie mieszkańców miast, przez co przyrost naturalny staje się tam ujemny,
- zmniejszenie się liczby ludności w miastach, rozwój wsi i terenów podmiejskich,
- wzrost salda migracji na korzyść rynku pracy - więcej osób przybywa niż wyjeżdża,
- w Wielkopolsce tworzą się obszary prężniej rozwijające się (bieguny wzrostu) - zachodnia Wielkopolska, regiony podmiejskie wokół Poznania, Kalisza oraz obszary słabiej rozwijające się - północ województwa, obszary wokół Konina.

Rekomendacje poprawiające sytuację na rynku pracy:

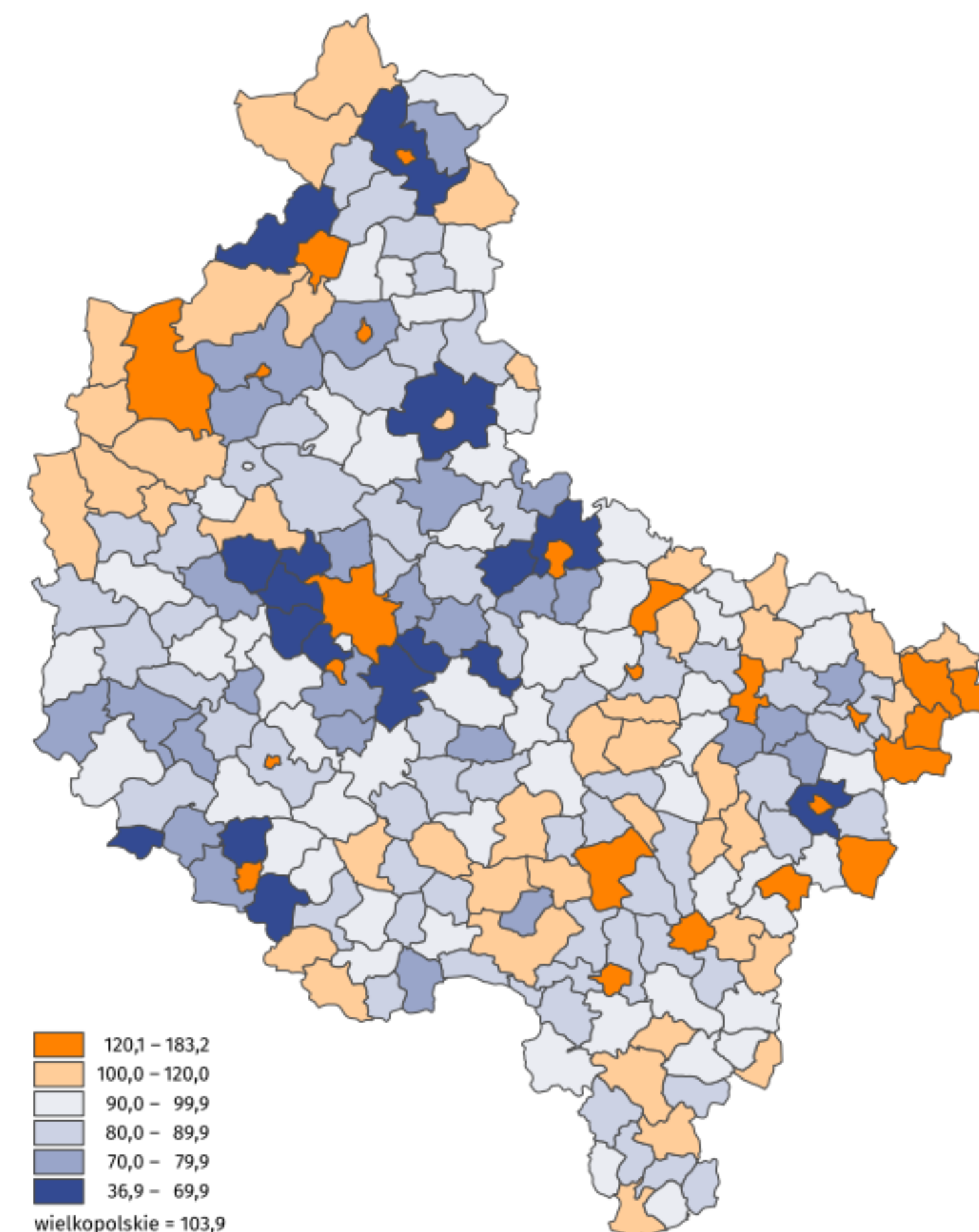
- mechanizacja przemysłu oraz rolnictwa, zastępowanie niektórych stanowisk pracy przez maszyny z zachowaniem odpowiedniego bilansu,
- tworzenie komfortowych i przyjaznych dla pracownika miejsc pracy,
- ściąganie do Wielkopolski inwestora strategicznego, który stworzy nowe miejsca pracy,
- wyeliminowanie pozornego bezrobocia,
- rozwój doradztwa zawodowego,
- wzrost nakładów na kształcenie w zakresie technologii informatycznych wśród osób w wieku poprodukcyjnym,
- przekazanie większych kompetencji w zakresie rynku pracy władzom samorządowym.

Przyrost naturalny w województwie wielkopolskim w 2021 roku



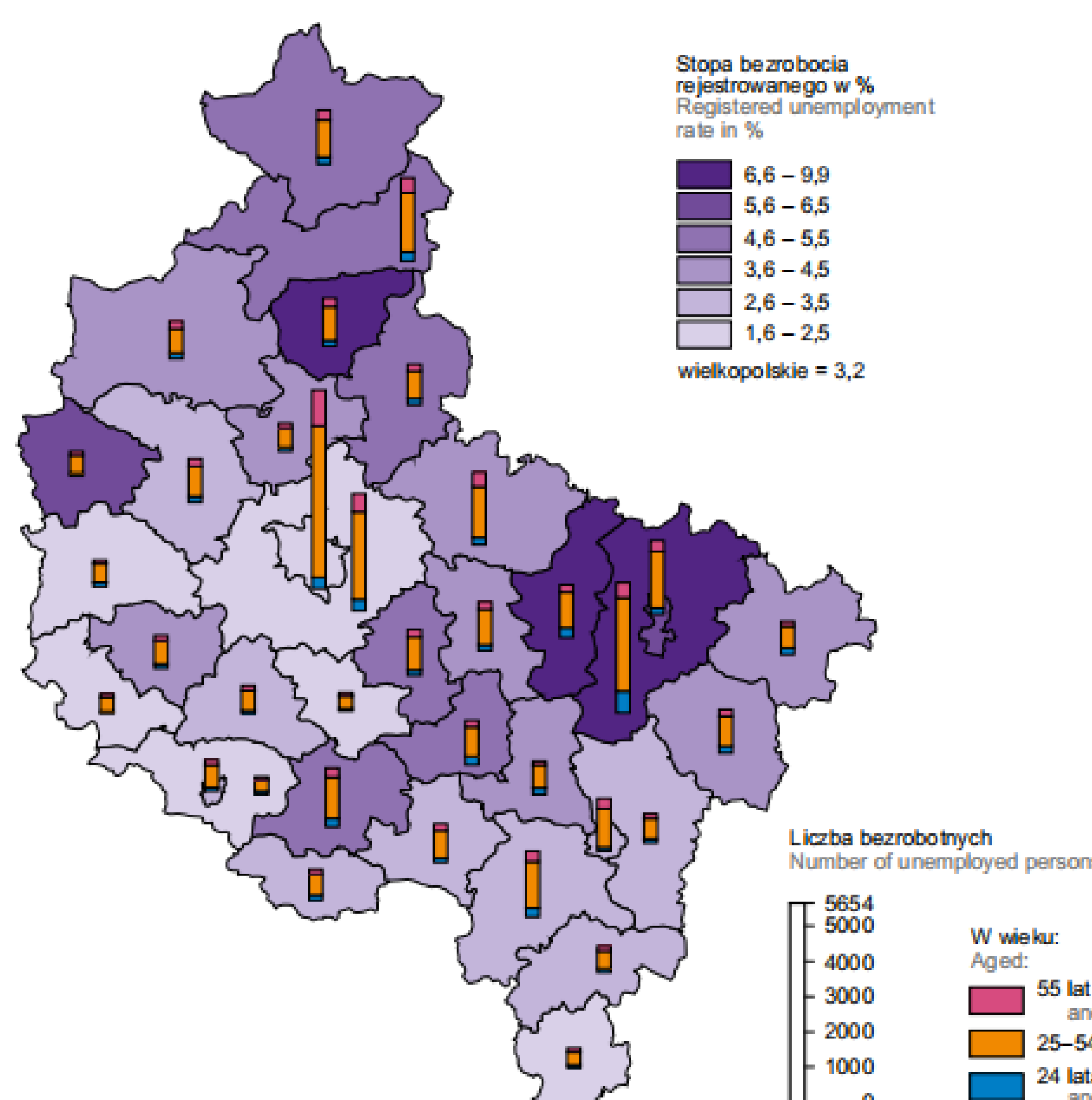
Źródło: <https://poznan.stat.gov.pl/opracowania-biezace/opracowania-sygnalne/ludnosci/struktura-demograficzna-ludnosci-oraz-liczba-budynkow-i-mieszkan-wyniki-ostateczne-nsp-2021,3,1.html>

Liczba osób w wieku 65 lat i więcej na 100 osób w wieku 0-14 lat w 2021 roku



Źródło: <https://poznan.stat.gov.pl/opracowania-biezace/opracowania-sygnalne/ludnosci/struktura-demograficzna-ludnosci-oraz-liczba-budynkow-i-mieszkan-wyniki-ostateczne-nsp-2021,3,1.html>

Stopa bezrobocia w województwie wielkopolskim w 2021 roku



Źródło: <https://poznan.stat.gov.pl/dane-o-województwie/województwo-906/rynek-pracy/>

Przemiany demograficzne od zawsze miały fundamentalny wpływ na rynek pracy. Wyciągnąć wnioski można chociażby z przeprowadzanych systematycznie spisów powszechnych ludności. Pomiedzy dwoma ostatnimi spisami warto zauważyć zasadnicze różnice rzutujące na gospodarkę Wielkopolski, będącej jednym z najważniejszych centrów gospodarczych Polski. Właśnie te zmiany decydują o wielkości zatrudnienia i bezrobocia oraz jakości życia mieszkańców.

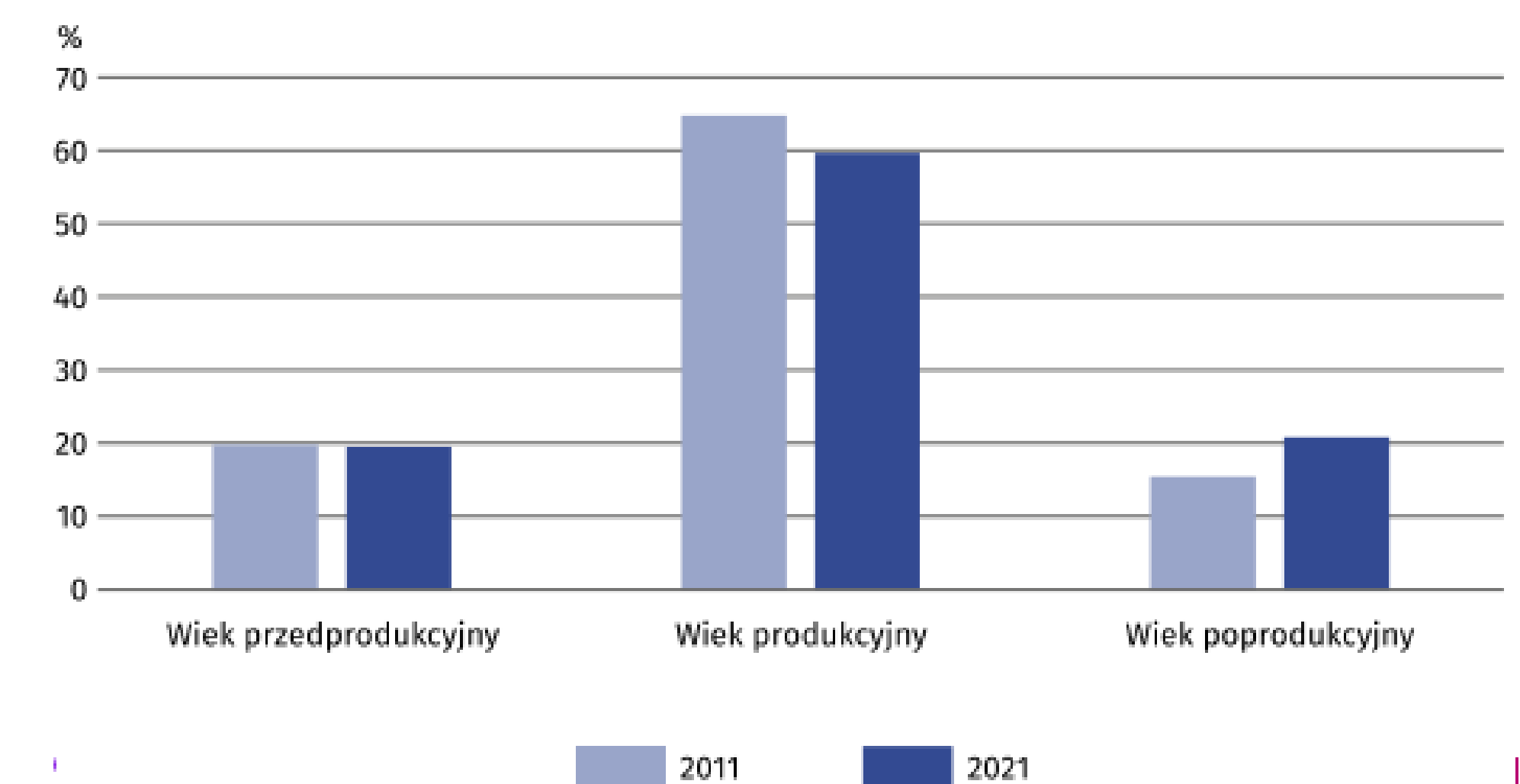
Zmiany liczby ludności w województwie wielkopolskim w latach 2011-2021

Wyszczególnienie	2011		2021		2011=100
	w tys.	w %	w tys.	w %	
Ogółem	3447,4	100,0	3504,6	100,0	101,7
mężczyźni	1677,0	48,6	1703,5	48,6	101,6
kobiety	1770,4	51,4	1801,1	51,4	101,7
Miasta	1925,8	55,9	1884,9	53,8	97,9
Wieś	1521,6	44,1	1619,7	46,2	106,4

Źródło: <https://poznan.stat.gov.pl/opracowania-biezace/opracowania-sygnalne/ludnosci/struktura-demograficzna-ludnosci-oraz-liczba-budynkow-i-mieszkan-wyniki-ostateczne-nsp-2021,3,1.html>

Liczba ludności województwa wielkopolskiego w latach 2011-2021 nieznacznie wzrosła. Wyraźne zmiany zaszły w liczbie ludności zamieszkującej miasta i obszary wiejskie. Ludzie przenoszą się na obszary wiejskie, tym samym zmniejsza się liczebność miast. Zmiany te zwłaszcza są widoczne w aglomeracji poznańskiej oraz w pozostałych dużych miastach województwa wielkopolskiego. Obszary podmiejskie cechują się również zdecydowanie wyższym przyrostem naturalnym niż centra miast.

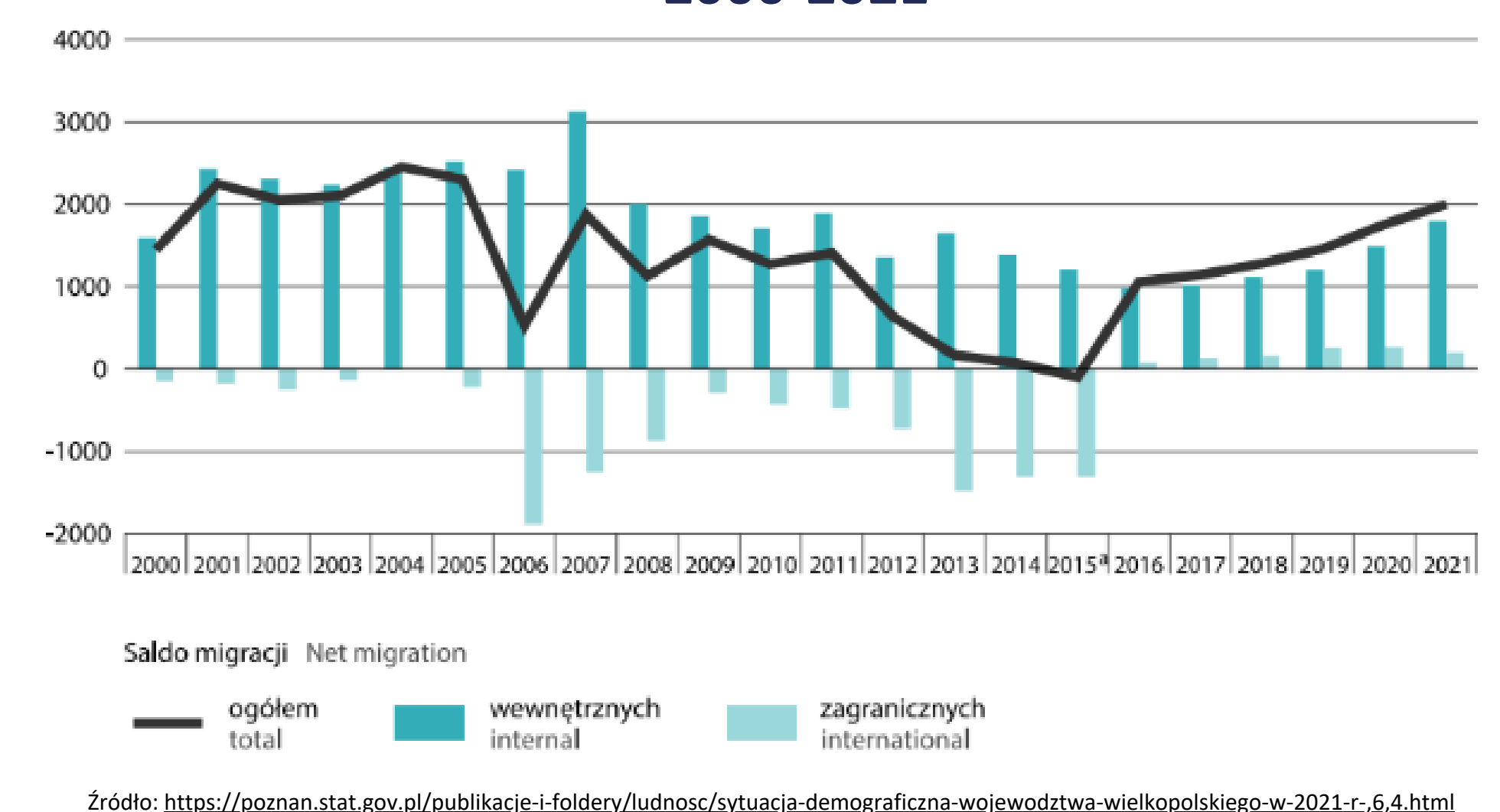
Aktywność ekonomiczna ludności w latach 2011-2021



Źródło: <https://poznan.stat.gov.pl/opracowania-biezace/opracowania-sygnalne/ludnosci/struktura-demograficzna-ludnosci-oraz-liczba-budynkow-i-mieszkan-wyniki-ostateczne-nsp-2021,3,1.html>

W analizowanym okresie zmniejszył się odsetek ludności w wieku produkcyjnym, a dość znacznie zwiększył się odsetek ludności w wieku poprodukcyjnym. W przyszłości może to skutkować większym obciążeniem demograficznym młodych ludzi. Największa nadwyżka emerytów występuje w dużych miastach: Poznaniu, Kaliszu, Koninie, Pile, Lesznie i Kole. Natomiast duży udział osób w wieku od 0 do 14 lat odnotowano w strefie podmiejskiej Poznania i innych większych miast.

Saldo migracji w województwie wielkopolskim w latach 2000-2021



Źródło: <https://poznan.stat.gov.pl/publikacje-i-foldery/ludnosci/sytuacja-demograficzna-województwa-wielkopolskiego-w-2021-r-,6,4.html>

Saldo migracji w województwie wielkopolskim utrzymuje się na dość wysokim poziomie. W przypadku migracji wewnętrznych obserwowany jest stały napływ ludności. Z kolei saldo migracji zagranicznych ma bardziej dynamiczny przebieg, w latach 2005-2015 było ujemne. Mogło to wynikać z akcesji Polski do Unii Europejskiej i otwarcia się rynków pracy w innych krajach. Dlatego Wielkopolanie chętnie emigrowali za granicę.

Województwo wielkopolskie pod względem stopy bezrobocia zajmuje pierwsze miejsce w kraju. W analizowanym okresie wyraźnie spadło. Jednak istnieją różnice regionalne. W regionie konińskim stopa bezrobocia jest wysoka i widoczny jest duży udział osób bezrobotnych poniżej 24 lat.